



ТЕРРИТОРИАЛЬНЫЙ ОРГАН  
ФЕДЕРАЛЬНОЙ СЛУЖБЫ  
ГОСУДАРСТВЕННОЙ СТАТИСТИКИ  
ПО ВОЛГОГРАДСКОЙ ОБЛАСТИ

# Поголовье скота и птицы в хозяйствах всех категорий Волгоградской области



на конец марта 2023 года



ТЕРРИТОРИАЛЬНЫЙ ОРГАН  
ФЕДЕРАЛЬНОЙ СЛУЖБЫ  
ГОСУДАРСТВЕННОЙ СТАТИСТИКИ  
ПО ВОЛГОГРАДСКОЙ ОБЛАСТИ

# Поголовье скота и птицы в хозяйствах всех категорий

Волгоградская область

на конец марта 2023 года

- 01** ПОГОЛОВЬЕ СКОТА И ПТИЦЫ В ХОЗЯЙСТВАХ ВСЕХ КАТЕГОРИЙ
- 02** ПОГОЛОВЬЕ СКОТА И ПТИЦЫ ПО КАТЕГОРИЯМ ХОЗЯЙСТВ
- 03** ПОГОЛОВЬЕ СКОТА И ПТИЦЫ В СЕЛЬСКОХОЗЯЙСТВЕННЫХ ОРГАНИЗАЦИЯХ\*



\* Сельскохозяйственные организации, не относящиеся к субъектам малого предпринимательства.



# ПОГОЛОВЬЕ КРУПНОГО РОГАТОГО СКОТА В ХОЗЯЙСТВАХ ВСЕХ КАТЕГОРИЙ\*

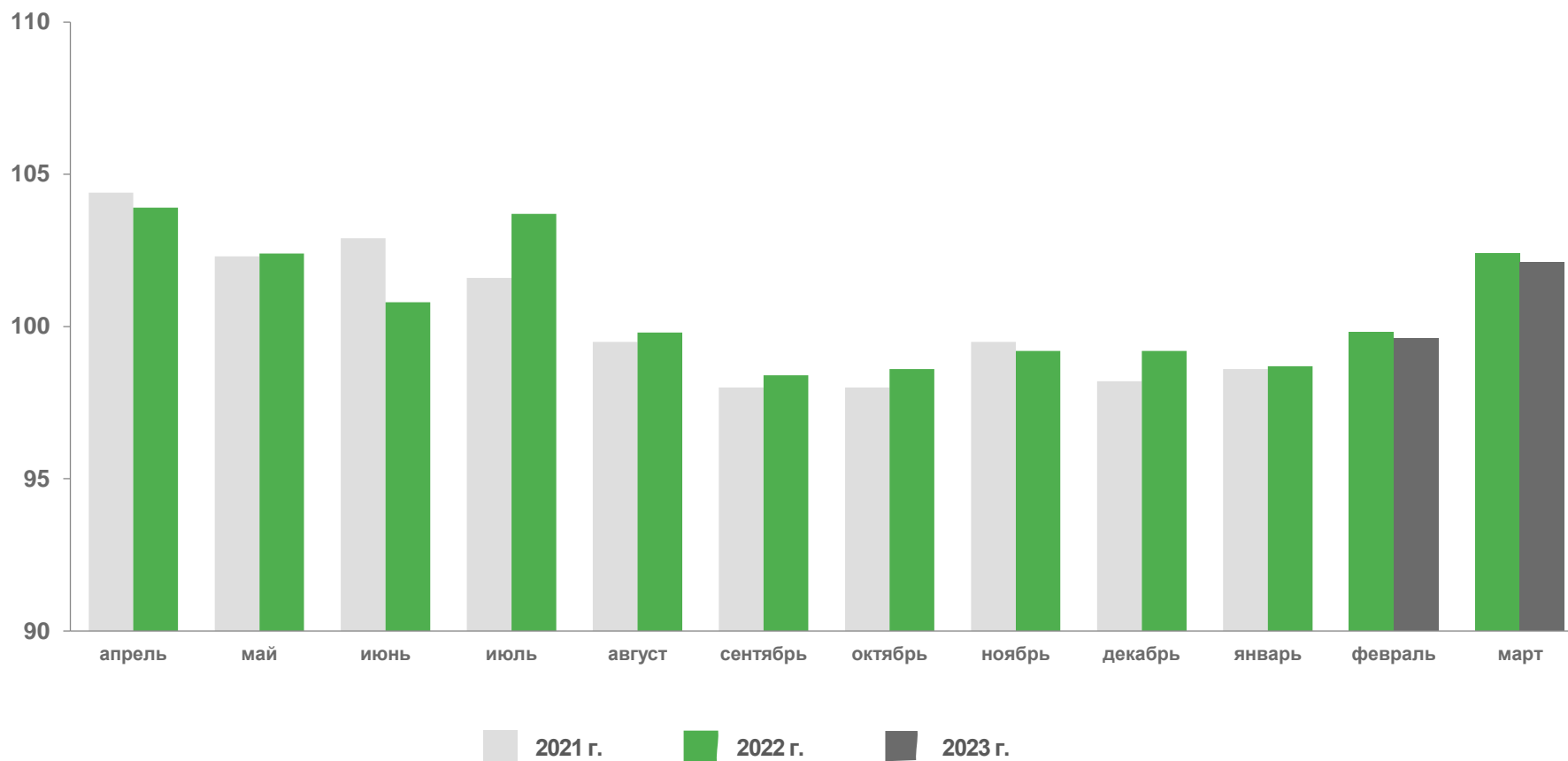
на конец марта 2023 г.



**343,5**

ТЫС. ГОЛОВ

в % к предыдущему месяцу



\* Предварительные данные.





# ПОГОЛОВЬЕ СВИНЕЙ В ХОЗЯЙСТВАХ ВСЕХ КАТЕГОРИЙ\*

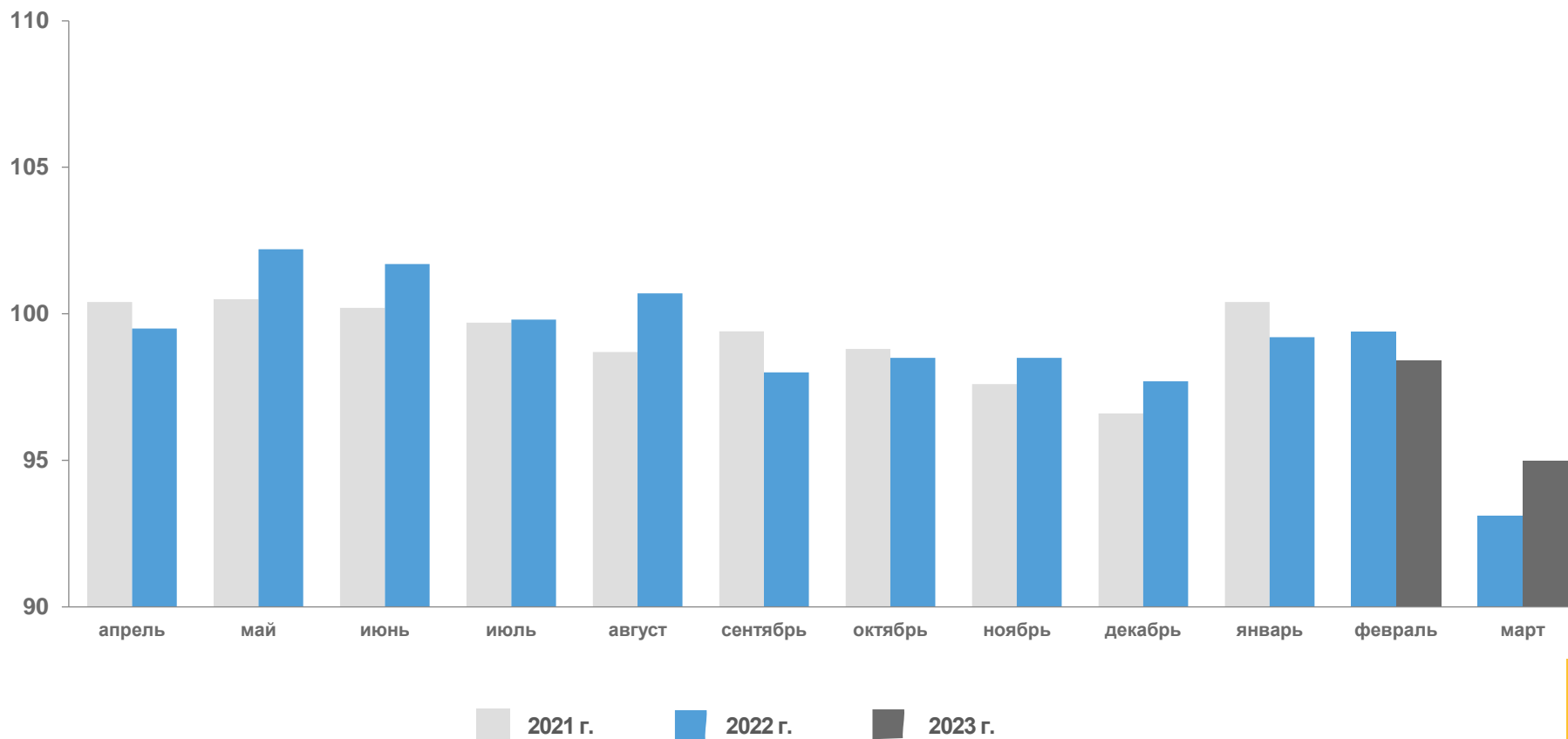
на конец марта 2023 г.



**222,7**

ТЫС. ГОЛОВ

в % к предыдущему месяцу



\* Предварительные данные.





# ПОГОЛОВЬЕ ОВЕЦ И КОЗ В ХОЗЯЙСТВАХ ВСЕХ КАТЕГОРИЙ\*

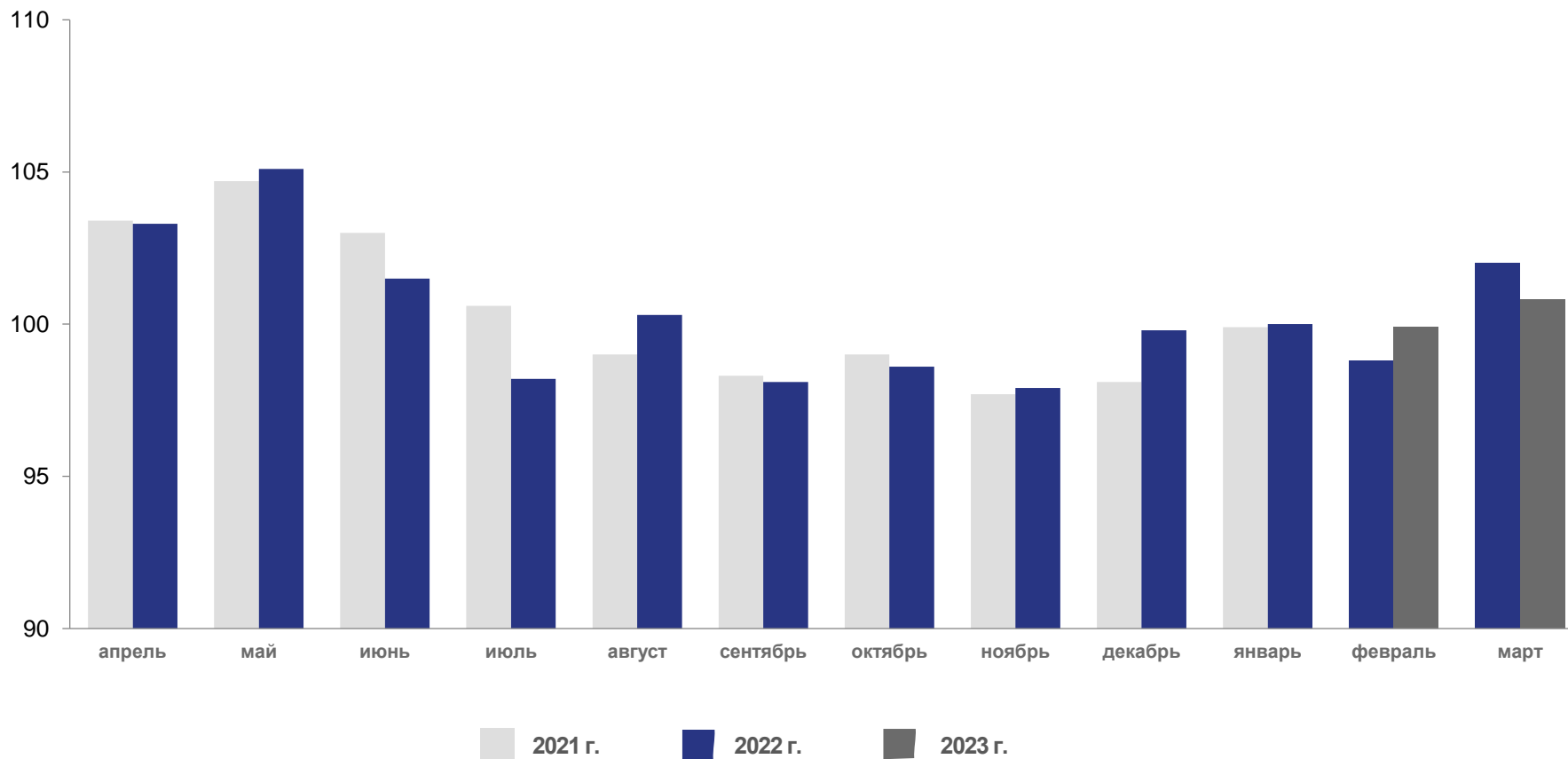
на конец марта 2023 г.



**995,7**

ТЫС. ГОЛОВ

в % к предыдущему месяцу



\* Предварительные данные.





# ПОГОЛОВЬЕ ПТИЦЫ В ХОЗЯЙСТВАХ ВСЕХ КАТЕГОРИЙ\*

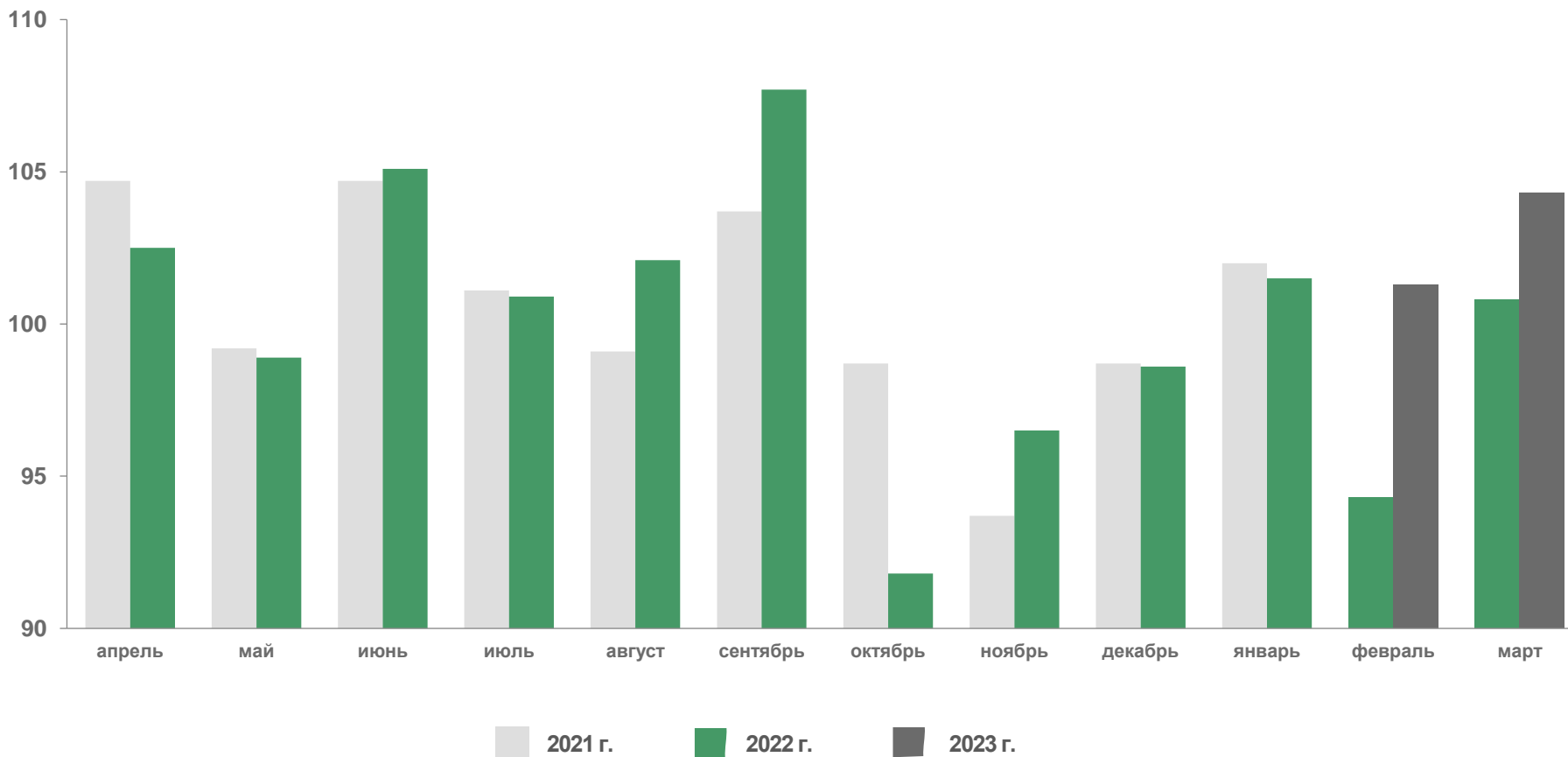
на конец марта 2023 г.



**7 712,3**

ТЫС. ГОЛОВ

в % к предыдущему месяцу



\* Предварительные данные.





# ПОГОЛОВЬЕ КРУПНОГО РОГАТОГО СКОТА ПО КАТЕГОРИЯМ ХОЗЯЙСТВ\*

на конец марта 2023 г.



Сельскохозяйственные  
организации

**37,7**

ТЫС. ГОЛОВ



Хозяйства населения

**218,8**

ТЫС. ГОЛОВ

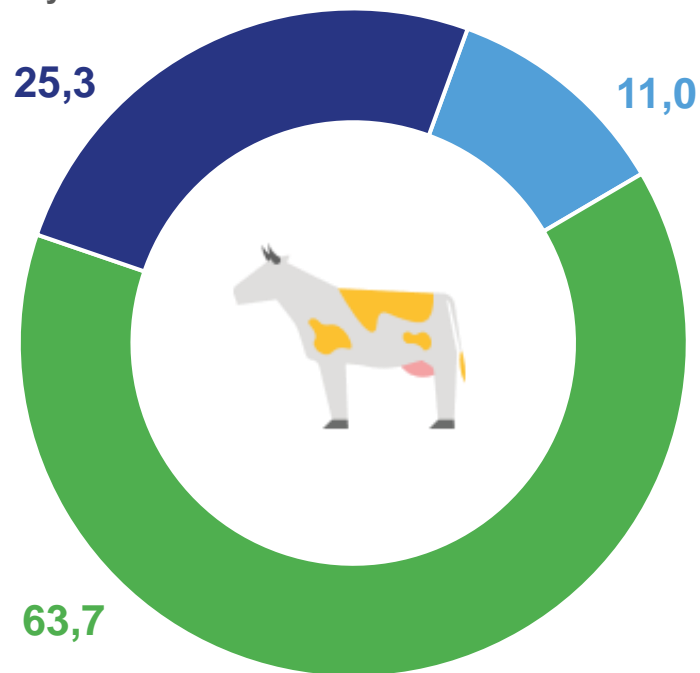





Крестьянские (фермерские)  
хозяйства и индивидуальные  
предприниматели

**86,9**

ТЫС. ГОЛОВ

в % к итогу



-  Сельскохозяйственные организации
-  Хозяйства населения
-  Крестьянские (фермерские) хозяйства и индивидуальные предприниматели

\* Предварительные данные.



# ПОГОЛОВЬЕ СВИНЕЙ ПО КАТЕГОРИЯМ ХОЗЯЙСТВ\*

на конец марта 2023 г.



Сельскохозяйственные организации

**167,8**

ТЫС. ГОЛОВ



Хозяйства населения

**54,4**

ТЫС. ГОЛОВ

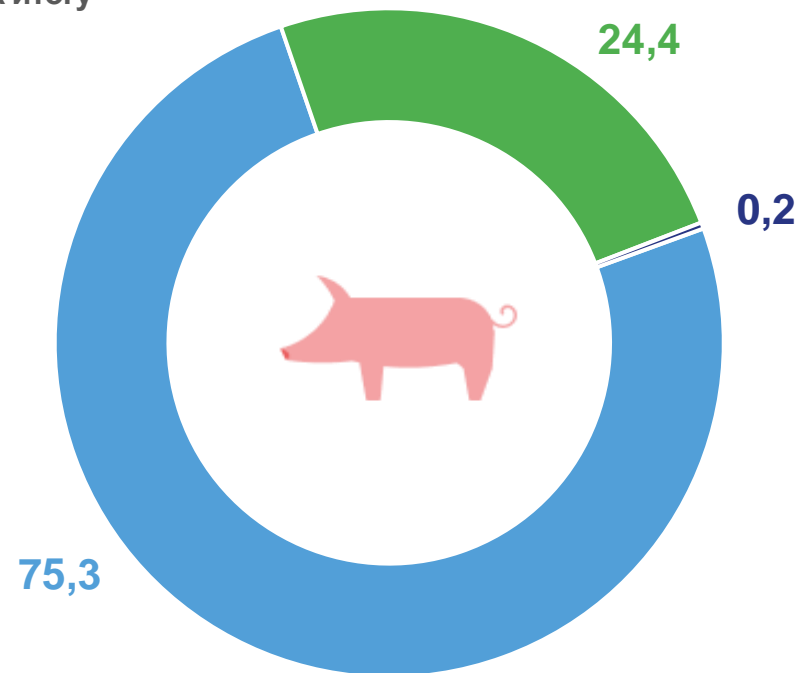


Крестьянские (фермерские) хозяйства и индивидуальные предприниматели

**0,5**

ТЫС. ГОЛОВ

в % к итогу



- Сельскохозяйственные организации
- Хозяйства населения
- Крестьянские (фермерские) хозяйства и индивидуальные предприниматели

\* Предварительные данные.







# ПОГОЛОВЬЕ ОВЕЦ И КОЗ ПО КАТЕГОРИЯМ ХОЗЯЙСТВ\*

на конец марта 2023 г.



Сельскохозяйственные организации

**100,4**

ТЫС. ГОЛОВ



Хозяйства населения

**612,0**

ТЫС. ГОЛОВ

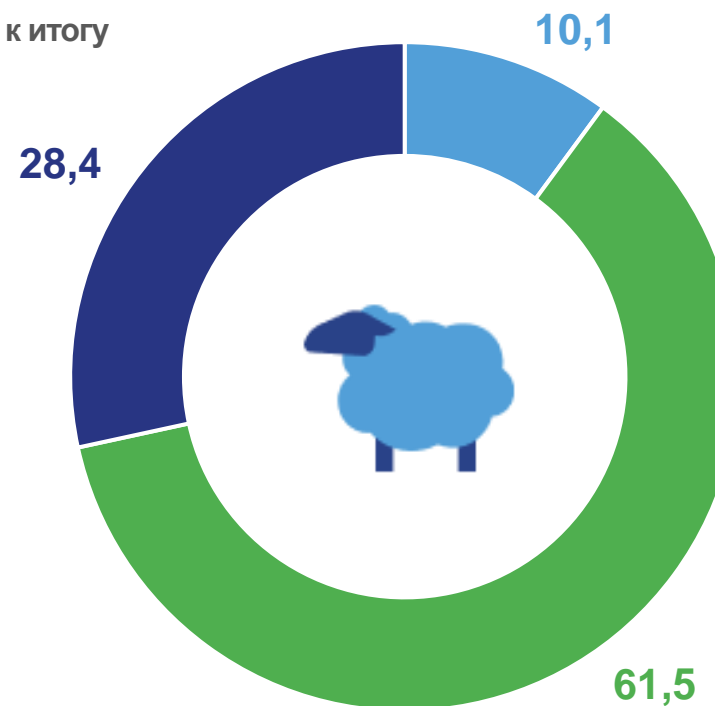


Крестьянские (фермерские) хозяйства и индивидуальные предприниматели

**283,2**

ТЫС. ГОЛОВ

в % к итогу



- Сельскохозяйственные организации
- Хозяйства населения
- Крестьянские (фермерские) хозяйства и индивидуальные предприниматели

\* Предварительные данные.





# ПОГОЛОВЬЕ ПТИЦЫ ПО КАТЕГОРИЯМ ХОЗЯЙСТВ\*

на конец марта 2023 г.



Сельскохозяйственные организации

**5 257,0**

ТЫС. ГОЛОВ



Хозяйства населения

**2 438,0**

ТЫС. ГОЛОВ

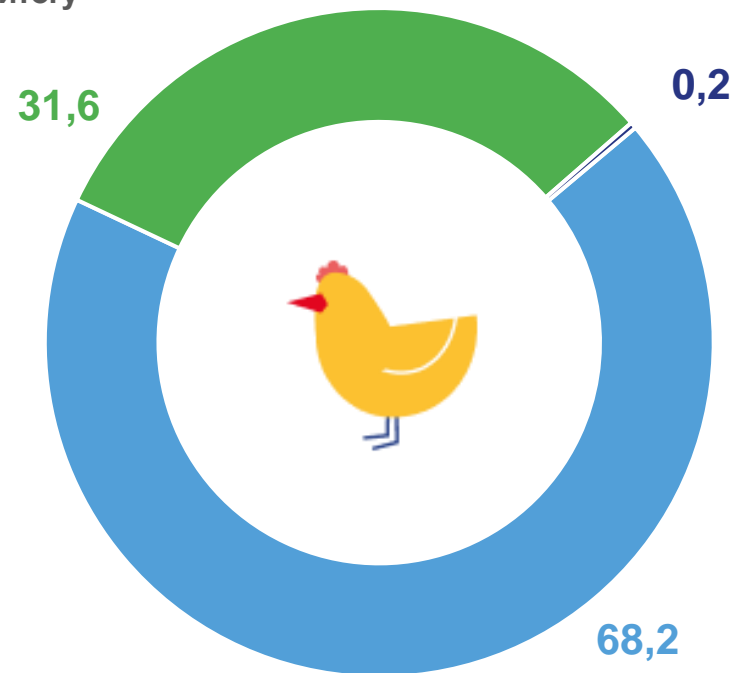


Крестьянские (фермерские) хозяйства и индивидуальные предприниматели

**17,3**

ТЫС. ГОЛОВ

в % к итогу



- Сельскохозяйственные организации
- Хозяйства населения
- Крестьянские (фермерские) хозяйства и индивидуальные предприниматели

\* Предварительные данные.





# ПОГОЛОВЬЕ СКОТА И ПТИЦЫ В СЕЛЬСКОХОЗЯЙСТВЕННЫХ ОРГАНИЗАЦИЯХ\*

не относящихся к субъектам малого предпринимательства

на конец марта 2023 г.

**19,6**

ТЫС. ГОЛОВ

Крупный  
рогатый скот



**100,9%**

март 2023 г.  
к февралю 2023 г.

**7,6**

ТЫС. ГОЛОВ

в том числе коровы



**99,3%**

март 2023 г.  
к февралю 2023 г.

**131,7**

ТЫС. ГОЛОВ

Свиньи



**101,3%**

март 2023 г.  
к февралю 2023 г.

**37,2**

ТЫС. ГОЛОВ

Овцы и козы



**100,9%**

март 2023 г.  
к февралю 2023 г.

**4 830,8**

ТЫС. ГОЛОВ

Птица



**99,3%**

март 2023 г.  
к февралю 2023 г.

**0,4**

ТЫС. ГОЛОВ

Лошади



**99,0%**

март 2023 г.  
к февралю 2023 г.

\* Предварительные данные.






# НАЛИЧИЕ КОРМОВ (В ПЕРЕСЧЕТЕ НА КОРМОВЫЕ ЕДИНИЦЫ) В СЕЛЬСКОХОЗЯЙСТВЕННЫХ ОРГАНИЗАЦИЯХ\*

не относящихся к субъектам малого предпринимательства

на конец марта 2023 г.

Всего кормов:



**71,0**

ТЫС. ТОНН

в % к соответствующему  
периоду предыдущего года

115,7      115,9



2022 г. к 2021 г.

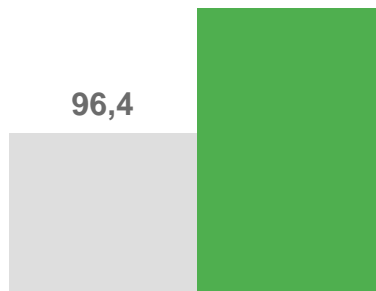
2023 г. к 2022 г.

В том числе  
концентрированных

**35,4**

ТЫС. ТОНН

96,4      132,1



В расчете  
на 1 условную  
голову крупного скота



**4,6**

ц корм. ед.

**109,7%**

март 2023 г.  
к марту 2022 г.

**97,9%**

март 2023 г.  
к февралю 2023 г.

\* Предварительные данные.